


MUNICIPIO DE SAN PEDRO IXCATLAN DISTRITO DE TUXTEPEC, OAX.
ESTADO ANALÍTICO DE INGRESOS
DEL 01 DE ENERO AL 30 DE SEPTIEMBRE DEL 2017


SEPTIEMBRE CERRADO


RUBRO DE INGRESOS	INGRESO					DIFERENCIA
	ESTIMADO	AMPLIACIONES Y REDUCCIONES	MODIFICADO	DEVENGADO	RECAUDADO	
IMPUESTOS	118,920.00	0.00	118,920.00	164,444.50	164,444.50	45,524.50
CUOTAS Y APORTACIONES DE SEGURIDAD SOCIAL	0.00	0.00	0.00	0.00	0.00	0.00
CONTRIBUCIONES DE MEJORAS	50.00	0.00	50.00	0.00	0.00	-50.00
DERECHOS	261,922.00	0.00	261,922.00	242,485.00	242,485.00	-19,437.00
PRODUCTOS	130,924.00	0.00	130,924.00	81,046.64	81,046.64	-49,877.36
CORRIENTE	130,924.00	0.00	130,924.00	81,046.64	81,046.64	-49,877.36
CAPITAL	0.00	0.00	0.00	0.00	0.00	0.00
APROVECHAMIENTOS	5,000.00	0.00	5,000.00	6,322.00	6,322.00	1,322.00
CORRIENTE	5,000.00	0.00	5,000.00	6,322.00	6,322.00	1,322.00
CAPITAL	0.00	0.00	0.00	0.00	0.00	0.00
INGRESOS POR VENTAS DE BIENES Y SERVICIOS	0.00	0.00	0.00	0.00	0.00	0.00
PARTICIPACIONES Y APORTACIONES	37,274,542.97	5,103,290.19	42,377,833.16	33,822,308.43	33,822,308.43	-3,452,234.54
TRANSFERENCIAS, ASIGNACIONES, SUBSIDIOS Y OTRAS AYUDAS	0.00	0.00	0.00	0.00	0.00	0.00
INGRESOS DERIVADOS DE FINANCIAMIENTOS	0.00	0.00	0.00	0.00	0.00	0.00
TOTAL	\$ 37,791,358.97	\$ 5,103,290.19	\$ 42,894,649.16	\$ 34,316,606.57	\$ 34,316,606.57	\$ 46,846.50
				INGRESOS EXCEDENTES		


ESTADO ANALÍTICO DE INGRESOS POR FUENTE DE FINANCIAMIENTO	INGRESO					DIFERENCIA
	ESTIMADO	AMPLIACIONES Y REDUCCIONES	MODIFICADO	DEVENGADO	RECAUDADO	
INGRESOS DEL GOBIERNO						
IMPUESTOS	118,920.00	0.00	118,920.00	164,444.50	164,444.50	45,524.50
CONTRIBUCIONES DE MEJORAS	50.00	0.00	50.00	0.00	0.00	-50.00
DERECHOS	261,922.00	0.00	261,922.00	242,485.00	242,485.00	-19,437.00
PRODUCTOS	130,924.00	0.00	130,924.00	81,046.64	81,046.64	-49,877.36
CORRIENTE	130,924.00	0.00	130,924.00	81,046.64	81,046.64	-49,877.36
CAPITAL	0.00	0.00	0.00	0.00	0.00	0.00
APROVECHAMIENTOS	5,000.00	0.00	5,000.00	6,322.00	6,322.00	1,322.00
CORRIENTE	5,000.00	0.00	5,000.00	6,322.00	6,322.00	1,322.00
CAPITAL	0.00	0.00	0.00	0.00	0.00	0.00
PARTICIPACIONES Y APORTACIONES	37,274,542.97	5,103,290.19	42,377,833.16	33,822,308.43	33,822,308.43	-3,452,234.54
TRANSFERENCIAS, ASIGNACIONES, SUBSIDIOS Y OTRAS AYUDAS	0.00	0.00	0.00	0.00	0.00	0.00
INGRESOS DE ORGANISMOS Y EMPRESAS						
CUOTAS Y APORTACIONES DE SEGURIDAD SOCIAL	0.00	0.00	0.00	0.00	0.00	0.00
INGRESOS POR VENTAS DE BIENES Y SERVICIOS	0.00	0.00	0.00	0.00	0.00	0.00
TRANSFERENCIAS, ASIGNACIONES, SUBSIDIOS Y OTRAS AYUDAS	0.00	0.00	0.00	0.00	0.00	0.00
INGRESOS DERIVADOS DE FINANCIAMIENTO						
INGRESOS DERIVADOS DE FINANCIAMIENTOS	0.00	0.00	0.00	0.00	0.00	0.00
TOTAL	\$ 37,791,358.97	\$ 5,103,290.19	\$ 42,894,649.16	\$ 34,316,606.57	\$ 34,316,606.57	\$ 46,846.50
				INGRESOS EXCEDENTES		

ESTADOS UNIDOS MEXICANOS
ESTADO DE OAXACA


BARTOLO CARRERA PALACIOS
PRESIDENTE MUNICIPAL


ISABEL SARMIENTO SANCHEZ
SINDICO


SALVADOR VICENTE BENITO
REGIDOR DE HACIENDA



GILDARDO VICENTE MATIAS
TESORERO MUNICIPAL

ESTADO DE OAXACA
MUNICIPIO DE SAN PEDRO IXCATLAN
DISTRITO DE TUXTEPEC
2017

Imprimir

[Handwritten signature]

ESTADOS UNIDOS MEXICANOS



SECRETARÍA DE HACIENDA
 Mpio. San Pedro
 Ixcatlán,
 Dto. Tlaxtepec Oax.
 2017-2018

[Handwritten signature]

ESTADOS UNIDOS MEXICANOS



PRESIDENCIA MUNICIPAL
 Mpio. San Pedro
 Ixcatlán,
 Dto. Tlaxtepec Oax.
 2

ESTADOS UNIDOS MEXICANOS



TESORERÍA MUNICIPAL
 Mpio. San Pedro
 Ixcatlán,
 Dto. Tlaxtepec Oax.
 2017-2018

[Handwritten signature]

[Handwritten signature]

ESTADOS UNIDOS MEXICANOS



SINDICATURA MUNICIPAL
 Mpio. San Pedro
 Ixcatlán,
 Dto. Tlaxtepec Oax.
 2017-2018